

Årsrapport 2018

Hafnia Floorball Club




Hafnia Floorball Club

Indholdsfortegnelse


Ledelsens underskrifter	3
Revisors attest	3
Årsregnskab 2018	4
Noter.....	5
Noter (fortsat).....	6
Bilag	7




Ledelsens underskrifter




Marc Glentvor
Formand




Claus Boye
Kasserer




Michael Møller
Bestyrelsesmedlem




Kristina Kristensen
Bestyrelsesmedlem



Rikke Qvistgaard
Bestyrelsesmedlem



Maria W.G. Jørgensen
Bestyrelsesmedlem



Rikke Bæk Pedersen
Bestyrelsesmedlem

Revisors attest

D. 28-03-2019



Michael Werdelin
Revisor

Årsregnskab 2018

Regnskab pr. d. 31. December 2018

	2018	2017
Resultatopgørelse		
Kontingenter	100.752,00	69.250,00
Entreindtægter	-	-
Indtægter	100.752,00	69.250,00
Administration	(100.174,69)	(77.784,18)
Transport	(13.900,00)	(14.350,00)
Øvrige omk	(114.074,69)	(92.134,18)
Ekstraordinære indt	74.042,00	22.010,00
Renteindtægter	-	-
Renteomkostninger	(534,64)	(124,00)
Gebyrer	-	-
Finansielle poster	(534,64)	(124,00)
Resultat	60.184,67	(998,18)
Aktiver		
Likvider	76.052,77	63.368,10
Aktiver	47.500,00	-
Tilgode kontingenter	-	-
Øvrige tilgodehavender	-	-
Aktiver	123.552,77	63.368,10
Passiver		
Skyldige omkostninger	-	-
Forudbetalt kontingent	-	-
Egenkapital		
Overført resultat tidligere år	(63.368,10)	(64.366,28)
Årets resultat	(60.184,67)	998,18
Total Egenkapital	(123.552,77)	(63.368,10)
Passiver	(123.552,77)	(63.368,10)

Noter

	2018	2017
Kontingenter		
Damer	25.908,00	7.700,00
Herrer	47.824,00	43.750,00
Ungdom	27.020,00	17.800,00
Kontingenter i alt	100.752,00	69.250,00
Entreindtægter		
Herrer	-	-
Damer	-	-
Entreindtægter i alt	-	-
Administration		
Dommerkurser	-	-
Udstyr	(3.187,00)	(17.535,96)
Dommerpenge	(21.400,00)	(16.350,00)
DAFU turneringsgebyr	(25.800,00)	(22.150,00)
Int. Transfers	-	-
Forplejning, julefrokost etc.	(7.105,15)	(14.307,75)
Internet	(645,20)	(654,69)
Bøder DAFU	(1.000,00)	(500,00)
A-kontingent, DAFU/DGI	(4.900,00)	(1.325,00)
Ekstra dommerpenge	(890,00)	-
Kurser øvrige	(1.000,00)	(912,78)
Slutspil overnatning+forplejning	-	-
Diverse	(2.770,00)	(348,00)
Landshold	(195,00)	-
MBC	-	-
Ferie Camp, ungdom	-	-
Øvrige turneringer	(1.550,00)	(3.700,00)
Træningslejr	-	-
Spillertøj	(24.946,00)	-
Refusion, telefonudgifter	-	-
Firmafloorball	-	-
Socialudvalg	(329,00)	-
Bestyrelsesmøde	(1.957,34)	-
Afskrivninger	(2.500,00)	0
Administration i alt	(100.174,69)	(77.784,18)
Transport		
Transport medlemmer	(13.900,00)	(14.350,00)
Transport, slutspil øvrige	-	-
Transportudgifter i alt	(13.900,00)	(14.350,00)

Noter (fortsat)

	2018	2017
Ekstraordinære indtægter		
Team Copenhagen	-	-
Tilskud Københavns kommune	11.132,00	19.110,00
Refundering af kurser	-	-
Sponsorer	-	-
Tilskud DAFU	-	-
Dameturnering	-	-
Sounds	-	-
Polterabend	-	-
Fester	-	-
Carlsberg sportsfond	-	-
Muskelsvindfonden	-	-
Slik, vand og øl - salg	20,00	-
Firmaturnering	10.000,00	-
Andre turneringer	-	-
Salg udstyr	16.890,00	-
Feriecamp	36.000,00	-
Tuborgfonden	-	-
Diverse ekstraordinære indtægter	-	2.900,00
Ekstraordinære indtægter i alt	74.042,00	22.010,00
Finansielle omkostninger		
Danske Bank, renter	(408,64)	-
Danske Bank, gebyrer	-	-
Sparnord, renter	-	-
Sparnord, gebyrer	-	-
L & S, renter	-	-
L & S, gebyrer	(126,00)	(124,00)
Renterudgifter i alt	(534,64)	(124,00)
Likvider		
Danske Bank	-	-
SparNord 1	-	-
SparNord 2	-	-
L & S H1	0,00	478,00
L & S Bredde	76.052,77	62.890,10
Kassebeholdning	-	-
Likvider i alt	76.052,77	63.368,10
Aktiver		
Anskaffelseskonto, Primo	-	-
Året tilgang	50.000,00	-
Anskaffelseskonto, Ultimo	50.000,00	-
Afskrivninger, primo	-	-
Årets afskrivninger	2.500,00	-
Afskrivninger, Ultimo	2.500,00	-
Aktiver i alt	47.500,00	-
Egenkapital		
Egenkapital primo	(63.368,10)	(64.366,28)
Årets resultat	(60.184,67)	998,18
Egenkapital i alt	(123.552,77)	(63.368,10)

Bilag

Regnskab pr. d. 31. December 2008 - 2018

	2018	2017	2016	2015	2014	2013	2012	2011	2010	2009	2008
Resultatopgørelse											
Kontingenter	100.752	69.250	61.500	84.750	87.200	83.750	102.090	80.344	80.800	60.970	64.377
Entreprindtægter	-	-	-	-	-	260	6.955	5.945	700	6.100	4.780
Indtægter	<u>100.752</u>	<u>69.250</u>	<u>61.500</u>	<u>84.750</u>	<u>87.200</u>	<u>84.010</u>	<u>109.045</u>	<u>86.289</u>	<u>81.500</u>	<u>67.070</u>	<u>69.157</u>
Administration	(100.175)	(77.784)	(78.566)	(69.457)	(119.206)	(120.789)	(96.146)	(99.122)	(109.113)	(101.406)	(161.679)
Transport	(13.900)	(14.350)	(5.500)	(16.646)	(25.850)	(33.496)	(46.825)	(48.417)	(59.559)	(90.542)	(118.800)
Øvrige omk	<u>(114.075)</u>	<u>(92.134)</u>	<u>(84.066)</u>	<u>(86.103)</u>	<u>(145.056)</u>	<u>(154.284)</u>	<u>(142.971)</u>	<u>(147.539)</u>	<u>(168.673)</u>	<u>(191.948)</u>	<u>(280.479)</u>
Ekstraordinære indt	74.042	22.010	24.636	44.532	26.206	47.928	52.404	90.682	96.663	158.104	195.356
Finansielle indtægter	-	-	-	-	-	-	-	19	8	3	229
Finansielle omkostninger	(535)	(124)	(118)	(120)	(176)	(596)	(170)	(190)	(426)	(1.585)	(1.923)
Finansielle poster	<u>(535)</u>	<u>(124)</u>	<u>(118)</u>	<u>(120)</u>	<u>(176)</u>	<u>(596)</u>	<u>(170)</u>	<u>(171)</u>	<u>(418)</u>	<u>(1.582)</u>	<u>(2.184)</u>
Resultat	<u>60.185</u>	<u>(998)</u>	<u>1.951</u>	<u>43.059</u>	<u>(31.826)</u>	<u>(22.943)</u>	<u>18.308</u>	<u>29.261</u>	<u>9.072</u>	<u>31.644</u>	<u>(18.150)</u>
Aktiver											
Likvider	76.053	63.368	64.366	62.415	20.207	51.182	68.505	60.567	42.251	26.784	(9.902)
Aktiver	47.500	-	-	-	-	-	5.620	6.250	13.600	900	11.950
Tilgode kontingenter	-	-	-	-	-	-	-	-	-	-	53.400
Øvrige tilgodehavender	-	-	-	-	-	-	-	-	-	-	-
Aktiver	<u>123.553</u>	<u>63.368</u>	<u>64.366</u>	<u>62.415</u>	<u>20.207</u>	<u>51.182</u>	<u>74.125</u>	<u>66.817</u>	<u>55.851</u>	<u>27.684</u>	<u>55.448</u>
Passiver											
Skyldige omkostninger	-	-	-	-	(850)	-	-	(11.000)	(29.295)	(10.200)	(60.113)
Forudbetalt kontingent	-	-	-	-	-	-	-	-	-	-	(9.495)
Egenkapital											
Overført resultat tidligere år	(63.368)	(64.366)	(62.415)	(19.357)	(51.182)	(74.125)	(55.817)	(26.556)	(17.484)	14.160	(3.989)
Arets resultat	(60.185)	998	(1.951)	(43.059)	31.826	22.943	(18.308)	(29.261)	(9.072)	(31.644)	18.149
Total Egenkapital	<u>(123.553)</u>	<u>(63.368)</u>	<u>(64.366)</u>	<u>(62.415)</u>	<u>(19.357)</u>	<u>(51.182)</u>	<u>(74.125)</u>	<u>(55.817)</u>	<u>(26.556)</u>	<u>(17.484)</u>	<u>14.160</u>
Passiver	<u>(123.553)</u>	<u>(63.368)</u>	<u>(64.366)</u>	<u>(62.415)</u>	<u>(20.207)</u>	<u>(51.182)</u>	<u>(74.125)</u>	<u>(66.817)</u>	<u>(55.851)</u>	<u>(27.684)</u>	<u>(55.448)</u>