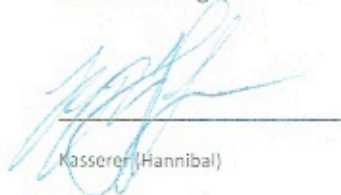



KBL Årsregnskab 2018

Vedlagte årsregnskab fra 2018 er revideret og godkendt af bestyrelsen.

Finansudvalget:



Kasserer (Hannibal)




Revisor (Rikke)



Revisor (Rasmus)

Den øvrige bestyrelse:



Formand (Anri)




Næstformand (Josefine)




Claus



Henrik



Knud



Peter



Rune

Resultatopgørelse

Københavns Bueskyttelaug

		Regnskabsår 2018	Regnskabsår 2017
1100	Indtægter		
1110	Kontingent	141.485	134.035
1115	Indmeldingsgebyr	38.959	25.200
1120	Støtte	24.620	23.520
1130	Udlejning af udstyr m.m.	1.500	-540
1140	KS Eksterne Skytter	3.640	0
1150	Årskort Hvidovre Bueskyttelaug	0	0
1160	Åbne stævner	8.800	5.532
1199	Indtægter i alt	219.004	187.747
1200	Salgsomkostninger		
1210	Vedligehold 3D	-40.487	-27.767
1220	Vedligehold Skiver	-270	0
1230	Vedligehold Udstyr	-4.230	-23.608
1240	Arbejdsdage	-1.463	-280
1250	Afholdelse af åbne stævner	-5.551	0
1260	Interne stævner	-1.514	-2.146
1270	Eksterne Stævner	-12.572	-1.290
1299	Salgsomkostninger i alt	-66.088	-55.091
1300	Bruttoresultat	152.916	132.656
1400	Lønomkostninger		
1499	Lønomkostninger i alt	0	0
1500	Lokaleomkostninger		
1510	Baneafgift Københavns Skyttecenter	-5.620	-5.570
1550	Forsikringer (lokale)	-2.539	0
1599	Lokaleomkostninger i alt	-8.159	-5.570
1600	Marketing- og rejseomkostninger		
1699	Marketing- og rejseomkostninger i alt	0	0
1700	Bilomkostninger		
1799	Bilomkostninger i alt	0	0
1800	Administrationsomkostninger		
1810	Medlemsskab Bueskydning Danmark	-65.870	-62.680
1820	Website	-480	-2.419
1825	Regnskabsprogram	-2.175	-2.175
1830	Betalingservice	-2.747	-3.996
1840	Mødeomkostninger	-1.507	-1.191
1845	Buernes Dag	0	-144
1850	Kurser+Uddannelse	-462	0
1860	Konsulenter og freelancere	-2.040	0
1870	Forsikring	0	-2.500
1880	Inventar	-1.093	0

1885	Kontorartikler	-135	-1.766
1890	Tab på kunder	0	-201
1895	Ej fradragsberettigede omkostninger	0	0
1899	Administrationsomkostninger i alt	-76.510	-77.073
1900	Resultat før afskrivninger og renter	68.247	50.013
2000	Afskrivninger		
2010	Afskrivninger	0	0
2099	Afskrivninger i alt	0	0
2100	Resultat før renter	68.247	50.013
2200	Finansielle indtægter		
2210	Realiserede kursgevinster og -tab	0	0
2220	Rykkergebyrer	0	0
2230	Renteindtægter	0	0
2240	Gebyr indtægter	0	0
2299	Finansielle indtægter i alt	0	0
2300	Finansielle udgifter		
2310	Renteudgifter	0	0
2320	Gebyrer	-2.783	-544
2399	Finansielle udgifter i alt	-2.783	-544
2400	Resultat før skat	65.464	49.469
2500	Skat af årets resultat		
2510	Skat	0	0
2599	Skat af årets resultat i alt	0	0
2600	Resultat efter skat	65.464	49.469